

За одељењске старешине

Табелу за одељењске старешине можете преузети [ОВДЕ](#).

Табела - Страни језик, грађанско, верска... [ОВДЕ](#).

Упутство за коришћење esDNEVNIK-а за наставнике **ПРЕУЗМИ**

Табела се преузима притиском на стрелицу у горњем десном углу (слика).




Упутство за попуњавање табеле:



- Систем прихвата увоз података само у формату који је дефинисан Ексел табелом из нашег линка,
- Имена и презимена не требају да буду унесена азбучним нити абecedним редом,
- Име ученика унесите искључиво у колону "Име", а презиме у колону "Презиме"; молимо да не мешате имена и презимена!
- Сва слова имена ученика унесите у истом писму (не мешајте ћирилицу и латиницу); пазите на велика и мала слова; не уписујте све великим словима,
- Имена и презимена ученика приказиваће се на писму на којем су унесени у систем и није могуће да се касније пребацују са писма на писмо (нпр. са ћирилице на латиницу и обратно),
- ЈМБГ мора да буде тачан и да се састоји од 13 цифара; погрешно уписан ЈМБГ узроковаће немогућност уноса ученика у систем; молимо да пре уноса фајла у систем чекирате сваки матични број преко бесплатног сервиса на <http://jmbg.brmbrm.com>

ПРЕПОРУКА: Ексел фајловима са списком ученика доделите назив према одељењима, нпр. II2 или слично.

Попуњену табелу послати на: zemanici@gmail.com или tsrijepolje@eunet.rs

Приликом првог пријављивања на <https://esdnevnik.rs/> систем захтева промену шифре. Шифра мора да има једно велико слово и најмање један број. Сви пријављени корисници могу да преузму корисничка упутсва са линка који се налази испод слике корисника у горњем десном углу (види слику).

НАСТАВНИК
Изудин Земанић 


 Изудин Земанић
Мој профил 

ПРОМЕНИ УЛОГУ


Школски координатор

ПОМОЋ

Упутства за кориснике

 ПРЕГЛЕДАЈ СВЕ ПОРУКЕ

Плави esDNEVNIK је: <https://esdnevnik.rs/> је радни, прави



Црвени <https://test.esdnevnik.rs/> је дневник намењен за учење

